

T-24 PRIM LINE

Торговый Дом «Албес Центр» обращает ваше внимание на то, что в прайс-лист вводится подвесная система **T-24/38 PRIM Line**.

ОПИСАНИЕ

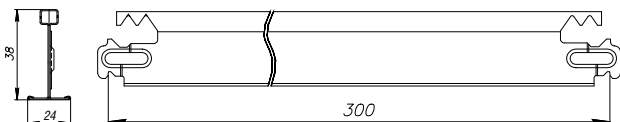
Подвесная система **T-24/38 PRIM Line** предназначена для монтажа растровых и кассетных потолков. Потолочные панели могут иметь различные типы кромок (Tegular, Board, Line) и выполняться из окрашенного алюминия или стали, просечно-вытяжной сетки, минерального волокна, а так же стекла и гипсокартона с распределенной нагрузкой до 13,5 кг на 1 м². T-24/38 PRIM Line не уступает по качеству подвесной системе T-24 Click PRIM, но имеет отличия в исполнении типа замка.

ПРЕИМУЩЕСТВА

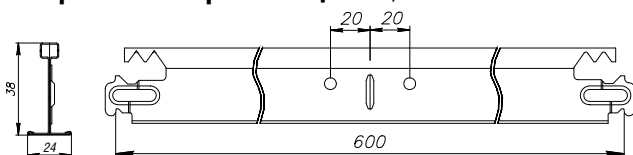
- Наличие в комплектации профиля длиной 300 мм
- Соединение профилей производится встык, что позволяет производить неоднократный монтаж-демонтаж профилей без потери несущей способности конструкции в целом
- Высокая коррозионная стойкость
- Класс горючести – **Негорючий (НГ)**
- Высокая несущая способность – до 13,5 кг на 1 м²
- Специальный крючковый замок, удобен при монтаже
- Исключает возникновение затенения в углах панелей с кромкой типа BOARD

ЧЕРТЕЖ

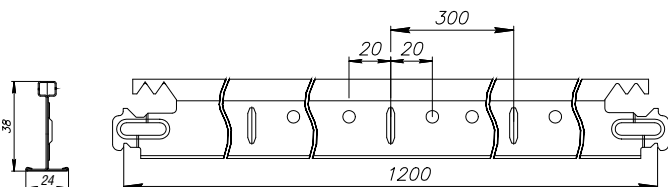
Поперечная направляющая 24/38 L=300



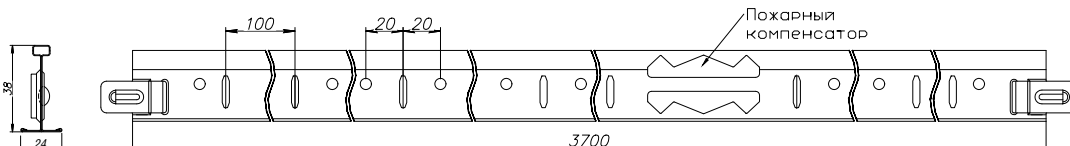
Поперечная направляющая 24/38 L=600



Поперечная направляющая 24/38 L=1200



Несущая направляющая 24/38 L=3700



ТЕХНИЧЕСКИЕ ХАРАКТЕРИСТИКИ

Ширина видимой части профиля, мм	24 мм			
Длина профиля, мм	3700 мм	1200 мм	600 мм	300 мм
Высота профиля, мм	38 мм			
Тип замка	«Крючковый» цельно вырубленный			
Тип соединения	Встык			
Материал изготовления	Сталь с защитным покрытием			
Несущая способность*	до 13,5 кг на м ²			
Рекомендуемые схемы монтажа	1–11			

Температура эксплуатации	Не выше +90 °С
Зона влажности	Сухая, нормальная, влажная (по СНиП 23-02-2003)
Класс горючести	Негорючий (НГ)
Степень агрессивности среды	Неагрессивная, слабоагрессивная (по СНиП 2. 03. 11-85)

*Несущая способность указана для схемы монтажа №4 (рис.№1) и определена по специальной методике РПО «Албес».

ВОЗМОЖНОСТИ ЦВЕТОВОГО ИСПОЛНЕНИЯ

Складская программа

- белый матовый

По отдельному заказу

- металллик
- черный
- хром
- золото (супер-золото)
- все цвета по таблице RAL

УПАКОВКА

Наименование	Длина	Количество в упаковке, шт/м.п.	Масса 1 упаковки, кг	Количество упаковок на паллете	Наличие логотипа на коробке
T-24/38 PRIM Line	0,3	120/36	8,7	120	Нет
	0,6	60/36	7,9	120	Нет
	1,2	60/72	15,9	60	Нет
	3,7	20/74	19,5	60	Нет

Рис.№ 1. Схема монтажа №4

